



Gestion  
financière MD

# Portefeuille indicel conservateur Précision MD<sup>MC</sup>

31 mars 2026

SÉRIE F2: MDM662

## OBJECTIF DE PLACEMENT

Il s'agit d'un fonds à répartition stratégique de l'actif ayant pour objectif la préservation de la valeur des placements et la production de revenus.

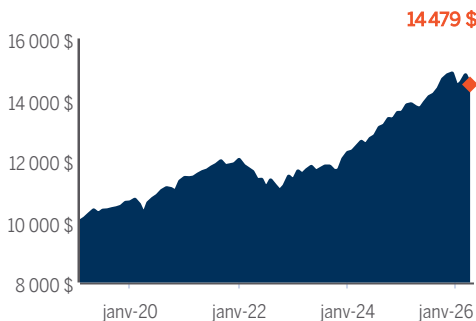
## DÉTAILS SUR LE FONDS

Série F2	
Date de création	janv. 19
Actifs (M\$)	13,0
Valeur des parts (\$)	12,79
Frais de gestion	0,06 %
RFG	0,14 %
<b>Fréquence des distributions</b>	
Revenu	Annuelle
Gains en capital	Annuelle
Remboursement de capital	

## COTE DE RISQUE



## CROISSANCE DE 10 000 \$



## RENDEMENTS DU FONDS (%)

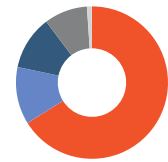
FOND	1 MOIS	TRIM.	1 AN	3 ANS	5 ANS	10 ANS	DEPUIS CRÉATION
Série F2	-2,14	0,47	5,35	7,41	4,64	—	5,44
Quartile série F2	1	2	3	2	1	—	—

FOND	2025	2024	2023	2022	2021	2020	2019	2018	2017	2016
Série F2	6,26	10,70	8,08	-5,70	5,17	7,57	—	—	—	—
Quartile série F2	3	1	2	1	2	2	—	—	—	—

## RÉPARTITION SECTORIELLE (%)

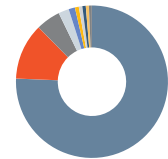
SECTORIELLE	28-févr.-26	31-mars-26
Obligations du gouvernement	40,65	37,86
Obligations de sociétés	25,88	28,02
Technologie	7,10	7,32
Services financiers	6,78	7,03
Matériaux de base	3,08	2,85
Énergie	2,22	2,63
Services aux consommateurs	2,10	2,16
Biens de consommation	2,15	2,13
Soins de santé	2,09	2,12
Autres	7,95	7,88

## RÉPARTITION DE L'ACTIF



ACTIF	%
Revenu fixe	66,11
Actions internationales	12,17
Actions américaines	11,46
Actions canadiennes	9,21
Espèces et équivalents	1,02
Autres	0,03

## RÉPARTITION GÉOGRAPHIQUE



PAYS	%
Canada	75,67
États-Unis	11,95
Autres	5,19
Japon	2,24
Royaume-Uni	1,34
Suisse	0,84
France	0,74
Allemagne	0,73
Australie	0,66
Chine	0,64

**NOMBRE TOTAL DE TITRES DÉTENUS**

Total des titres détenus	7
Total des actions	4
Total des titres sous-jacents	3369
Total des obligations	1

**GESTIONNAIRES DE PLACEMENTS****Actions**

Gestion d'actifs 1832 S.E.C

**Revenu fixe**

Gestion d'actifs 1832 S.E.C

**FOURCHETTES DE RENDEMENTS<sup>1</sup>**

SÉRIE F2	1 AN	TERMINÉ	3 ANS	TERMINÉ	5 ANS	TERMINÉ	10 ANS	TERMINÉ
Meilleur rendement (%)	14,66	sept. 24	10,06	sept. 25	6,16	oct. 25	—	—
Pire rendement (%)	-6,92	sept. 22	1,75	sept. 23	3,82	avr. 24	—	—
Rendement moyen (%)	5,54	—	4,43	—	5,01	—	—	—
Périodes totales	75	—	51	—	27	—	—	—
Périodes positives (%)	84,00	—	100,00	—	100,00	—	—	—

**NOMBRE DE TITRES DÉTENUS****% DE L'ACTIF**

iShares Core Canadian Short Term Bd Ind ETF (XSB)	66,23
Fonds collectif indice actions américaines GPPMD A	11,91
Fonds collectif indice d'actions can GPPMD A	9,23
Fonds collectif indiciel d'actions intl GPPMD A	9,02
FINB BMO MSCI marchés émergents (ZEM)	2,92
Devise CAD	0,68
Devise USD	0,00
<b>TOTAL</b>	<b>99,99</b>

## Communiquez avec votre conseiller MD dès aujourd'hui.

MD.CA | 1 800 267-2332

ExO MDMD Direct est une solution de placement offerte par Gestion MD limitée. Gestion MD limitée – Membre du Fonds canadien de protection des épargnants. ExO MDMD Direct et Portefeuilles Précision MDMC sont des marques de commerce de La Banque de Nouvelle-Écosse utilisées sous licence. Les placements dans les fonds communs peuvent être assortis de commissions, de commissions de suivi ainsi que de frais de gestion et d'autres frais. Le présent sommaire ne constitue ni une « notice d'offre » ni un « prospectus » décrivant les placements dans les parts de la série F2 du fonds, et ne doit pas être considéré comme tel. En outre, il ne doit en aucune circonstance être interprété comme un appel public à l'épargne ou une publicité pour les parts de la série F2 du fonds. Aucune commission des valeurs mobilières ou autre autorité canadienne semblable n'a vérifié le présent document, ni jugé du mérite des parts de la série F2 du fonds, et quiconque donne à entendre le contraire commet une infraction. MD a préparé le présent document pour vous aider à mieux comprendre la série F2 du fonds, dont des parts seront détenues dans votre compte ExO MD Direct conformément à votre politique de placement. Les fonds communs de placement ne sont pas garantis, leur valeur fluctue régulièrement et leur rendement passé n'est pas garant de leur rendement futur. Gestion financière MD inc. détient une participation exclusive ou majoritaire dans le groupe de sociétés MD. Elle offre des produits et services financiers, gère la famille de fonds MD et assure la prestation des services-conseils en placement. Pour obtenir une liste détaillée du groupe de sociétés MD, rendez-vous à md.ca.