



Gestion  
financière MD

# Fonds collectif d'actions de marchés émergents GPPMD

28 février 2025

SÉRIE F: MDP9600 | SÉRIE D: MDP8600

## OBJECTIF DE PLACEMENT

Offrir une croissance du capital à long terme en investissant dans un portefeuille diversifié constitué principalement de titres de participation de marchés émergents.

## DÉTAILS SUR LE FONDS

	Série F	Série D
Date de création	juin 18	juin 18
Actifs (M\$)	10,3	0,0
Valeur des parts (\$)	10,26	9,44
Frais de gestion	0,71 %	1,08 %
RFG	1,03 %	1,46 %

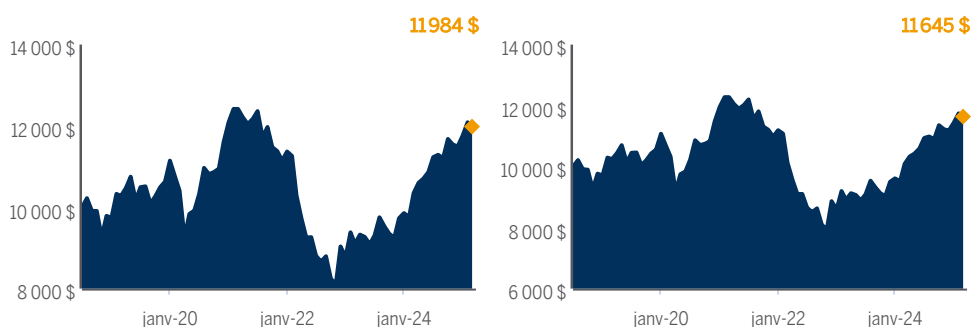
## Fréquence des distributions

	Trimestrielle	Trimestrielle
Revenu	Trimestrielle	Trimestrielle
Gains en capital	Annuelle	Annuelle
Remboursement de capital		

## COTE DE RISQUE



## CROISSANCE DE 10 000 \$



## RENDEMENTS DU FONDS (%)

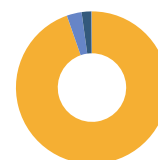
FOND	1 MOIS	TRIM.	1 AN	3 ANS	5 ANS	10 ANS	DEPUIS CRÉATION
Série F	-0,87	4,25	15,80	5,21	2,86	—	2,56
Série D	-0,84	4,19	15,41	4,77	2,44	—	2,12
Quartile série F	4	2	2	2	4	—	—
Quartile série D	4	2	2	2	4	—	—

FOND	2024	2023	2022	2021	2020	2019	2018	2017	2016	2015
Série F	19,34	12,30	-22,81	-5,94	8,47	14,42	—	—	—	—
Série D	18,96	11,77	-23,16	-6,35	7,91	14,08	—	—	—	—
Quartile série F	1	1	4	4	4	3	—	—	—	—
Quartile série D	1,00	1,00	4,00	4,00	4,00	3,00	—	—	—	—

## RÉPARTITION SECTORIELLE (%)

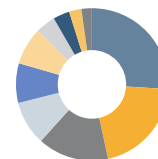
SECTORIELLE	31-janv.-25	28-févr.-25
Technologie	30,11	32,67
Services financiers	19,45	18,63
Biens de consommation	13,59	15,38
Services aux consommateurs	5,78	5,92
Biens industriels	5,97	4,38
Immobilier	3,55	3,68
Services industriels	3,36	3,38
Soins de santé	3,21	3,24
Énergie	2,94	2,53
Autres	12,04	10,19

## RÉPARTITION DE L'ACTIF



ACTIF	%
Actions internationales	94,64
Actions américaines	3,18
Espèces et équivalents	2,07
Autres	0,10
Actions canadiennes	0,01

## RÉPARTITION GÉOGRAPHIQUE



PAYS	%
Chine	25,98
Autres	20,62
Taiwan	15,11
Inde	9,36
Corée (République de)	8,43
Brésil	7,93
États-Unis	4,21
Hong Kong	3,52
Émirats arabes unis	2,60
Hongrie	2,24

**NOMBRE TOTAL DE TITRES DÉTENUS**

Total des titres détenus	392
Total des actions	358
Total des titres sous-jacents	3768
Total des obligations	0

**GESTIONNAIRES DE PLACEMENTS****Actions**

Grantham, Mayo, Van Otterloo & Co. LLC
Axiom Investors
Pzena Investment Management, LLC

**FOURCHETTES DE RENDEMENTS<sup>1</sup>**

SÉRIE F	1 AN	TERMINÉ	3 ANS	TERMINÉ	5 ANS	TERMINÉ	10 ANS	TERMINÉ
Meilleur rendement (%)	31,93	mars 21	7,33	juin 21	2,86	févr. 25	—	—
Pire rendement (%)	-28,86	oct. 22	-8,28	oct. 22	-1,43	juin 23	—	—
Rendement moyen (%)	3,37	—	-1,79	—	0,65	—	—	—
Périodes totales	69	—	45	—	21	—	—	—
Périodes positives (%)	68,12	—	35,56	—	61,90	—	—	—

SÉRIE D	1 AN	TERMINÉ	3 ANS	TERMINÉ	5 ANS	TERMINÉ	10 ANS	TERMINÉ
Meilleur rendement (%)	31,30	mars 21	6,85	juin 21	2,44	févr. 25	—	—
Pire rendement (%)	-29,10	oct. 22	-8,67	oct. 22	-1,89	juin 23	—	—
Rendement moyen (%)	2,91	—	-2,22	—	0,20	—	—	—
Périodes totales	69	—	45	—	21	—	—	—
Périodes positives (%)	66,67	—	31,11	—	47,62	—	—	—

**NOMBRE DE TITRES DÉTENUS****% DE L'ACTIF**

Taiwan Semiconductor Manufactrg Co Ltd	8,92
YUAN RENMINBI OFFSHORE	4,43
FNB iShares MSCI China (MCHI)	4,39
Tencent Holdings Ltd	4,14
Alibaba Group Holding Ltd	3,02
OTP Bank Nyrt	1,64
Embraer SA	1,48
iShares Core MSCI Emerging Mkts IMI Idx ETF (XEC)	1,43
Meta Platforms Inc catégorie A	1,38
Xiaomi Corp	1,37
Samsung Electronics Co Ltd	1,37
Emaar Properties PJSC	1,36
Cia Energetica de Minas Gerais CEMIG - prvg	1,22
Meituan	1,17
Accton Technology Corp	1,08
<b>TOTAL</b>	<b>38,40</b>

**Communiquez avec votre conseiller MD dès aujourd'hui.**

MD.CA | 1 800 267-2332

Les placements dans des fonds communs peuvent être assortis de frais de gestion et de frais d'exploitation. Le fonds de série F est offert uniquement aux titulaires d'un compte MD Plus<sup>MC</sup>. Les frais qui y sont associés représentent un pourcentage des sommes détenues dans le compte. Le ratio des frais de gestion (RFG) des fonds MD s'ajoute aux frais facturés en vertu de la convention tarifaire du compte MD Plus<sup>MC</sup>. Les parts de série D sont uniquement offertes au titulaire d'un compte Courtier MD Direct<sup>MC</sup>. Les fonds communs de placement ne sont pas garantis, leur valeur fluctue régulièrement et le rendement passé n'est pas garant du rendement futur. Pour obtenir un exemplaire du prospectus, veuillez communiquer avec votre conseiller MD ou avec le Centre de courtage MD au 1 800 267-2332.

<sup>1</sup>Les rendements sont calculés sur des périodes mobiles d'un an, la première période commençant à la date de création et chaque nouvelle période mobile s'amorçant au premier jour de chacun des mois qui suit. Les taux de rendement indiqués représentent les rendements totaux annuels composés historiques, y compris les fluctuations de la valeur des actions ou des parts et le réinvestissement de tous les dividendes ou de toutes les distributions, et ne tiennent pas compte des frais de vente, de rachat ou de distribution ni des autres frais facultatifs ni encore de l'impôt sur le revenu exigible de tout porteur de titres qui sont susceptibles de réduire les rendements. Les rendements portant sur une période d'un an ou plus sont annualisés. Le niveau de risque indiqué est conforme au prospectus du Fonds. Veuillez lire le prospectus pour obtenir des renseignements supplémentaires sur les risques associés à un placement dans ce fonds. Le présent document n'est pas un aperçu du fonds. Le revenu et les gains en capital sont distribués, le cas échéant. Le rang quartile est le classement d'un fonds commun de placement comparativement à d'autres fonds dans le même univers concurrentiel. Le Comité des normes des fonds de placement définit les groupes similaires, tandis que Fundata produit les classements (le 1<sup>er</sup> quartile est le meilleur, et le 4<sup>e</sup>, le plus faible). On affecte également à chaque fonds un indice de référence existant qui reflète les lignes directrices de placements du fonds ou de la catégorie.

Gestion financière MD offre des produits et services financiers, la famille de fonds MD et des services-conseils en placement par l'entremise du groupe de sociétés MD. Pour obtenir une liste détaillée de ces sociétés, veuillez consulter notre site à l'adresse md.ca. La famille de fonds MD est gérée par Gestion financière MD inc. MD Plus<sup>MC</sup> et Courtier MD Direct<sup>MC</sup> sont des marques de commerce de la Banque de Nouvelle-Écosse utilisées sous licence.