



Gestion  
financière MD

# Fonds collectif indiciel d'actions internationales GPPMD

31 mai 2026

SÉRIE F: MDP9785

## OBJECTIF DE PLACEMENT

L'objectif de placement du Fonds est de procurer la croissance du capital à long terme principalement au moyen de placements dans des titres de capitaux propres internationaux, à l'exception de ceux du Canada et des États-Unis, qui suivent les titres d'un indice boursier international diversifié et largement reconnu.

## DÉTAILS SUR LE FONDS

	Série F
Date de création	janv. 18
Actifs (M\$)	154,8
Valeur des parts (\$)	16,93
Frais de gestion	0,19 %
RFG	0,21 %

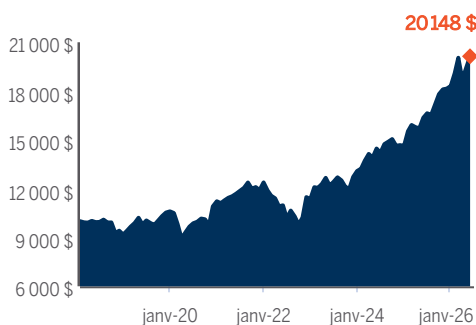
### Fréquence des distributions

Revenu	Trimestrielle
Gains en capital	Annuelle
Remboursement de capital	

## COTE DE RISQUE



## CROISSANCE DE 10 000 \$



## RENDEMENTS DU FONDS (%)

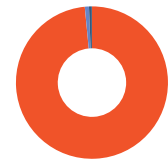
FOND	1 MOIS	TRIM.	1 AN	3 ANS	5 ANS	10 ANS	DEPUIS CRÉATION
Série F	3,74	0,50	23,13	18,24	11,50	—	8,89
Quartile série F	3	2	1	1	1	—	—

FOND	2025	2024	2023	2022	2021	2020	2019	2018	2017	2016
Série F	25,20	11,79	15,17	-8,28	10,33	5,84	15,58	—	—	—
Quartile série F	1	3	2	2	2	3	3	—	—	—

## RÉPARTITION SECTORIELLE (%)

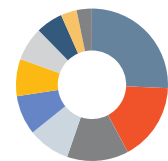
SECTORIELLE	30-avr.-26	31-mai-26
Services financiers	24,03	24,09
Biens industriels	12,13	12,36
Biens de consommation	11,74	11,85
Technologie	9,79	10,31
Soins de santé	9,72	9,57
Matériaux de base	5,53	5,84
Services industriels	5,48	5,26
Énergie	5,33	4,87
Services aux consommateurs	4,02	3,98
Autres	12,23	11,87

## RÉPARTITION DE L'ACTIF



ACTIF	%
Actions internationales	98,50
Actions canadiennes	0,88
Espèces et équivalents	0,62

## RÉPARTITION GÉOGRAPHIQUE



PAYS	%
Japon	25,72
Autres	16,48
Royaume-Uni	13,10
Suisse	8,95
Allemagne	8,36
France	7,87
Australie	7,17
Pays-Bas	5,71
Suède	3,38
Espagne	3,26

**NOMBRE TOTAL DE TITRES DÉTENUS**

Total des titres détenus	895
Total des actions	852
Total des titres sous-jacents	0
Total des obligations	0

**GESTIONNAIRES DE PLACEMENTS****Actions**

BlackRock Asset Management Canada Limited

**Revenu fixe**

BlackRock Asset Management Canada Limited

**FOURCHETTES DE RENDEMENTS<sup>1</sup>**

SÉRIE F	1 AN	TERMINÉ	3 ANS	TERMINÉ	5 ANS	TERMINÉ	10 ANS	TERMINÉ
Meilleur rendement (%)	28,08	mars 21	22,05	sept. 25	13,17	oct. 25	—	—
Pire rendement (%)	-18,38	sept. 22	-0,82	sept. 22	3,87	janv. 23	—	—
Rendement moyen (%)	9,43	—	8,51	—	8,18	—	—	—
Périodes totales	89	—	65	—	41	—	—	—
Périodes positives (%)	76,40	—	96,92	—	100,00	—	—	—

**NOMBRE DE TITRES DÉTENUS****% DE L'ACTIF**

ASML Holding NV	2,75
HSBC Holdings PLC	1,45
Roche Holding AG	1,38
Novartis AG catégorie N	1,26
AstraZeneca PLC	1,26
Nestle SA catégorie N	1,18
Shell PLC	1,09
Siemens AG catégorie N	1,04
BHP Group Ltd	0,99
Mitsubishi UFJ Financial Group Inc	0,95
Toyota Motor Corp	0,89
Commonwealth Bank of Australia	0,89
Sap SE	0,82
Banco Santander SA	0,80
TotalEnergies SE	0,79
<b>TOTAL</b>	<b>17,54</b>

**Communiquez avec votre conseiller MD dès aujourd'hui.**

MD.CA | 1 800 267-2332

Les placements dans des fonds communs peuvent être assortis de frais de gestion et de frais d'exploitation; le ratio des frais de gestion (RFG) des fonds MD s'ajoute aux frais facturés en vertu de la convention tarifaire du compte MD Plus<sup>MC</sup>. Le fonds de série F est offert uniquement aux titulaires d'un compte MD Plus<sup>MC</sup>. Les frais qui y sont associés représentent un pourcentage des sommes détenues dans le compte. Les fonds communs de placement ne sont pas garantis, leur valeur fluctue régulièrement et le rendement passé n'est pas garant du rendement futur. Pour obtenir un exemplaire du prospectus, veuillez communiquer avec votre conseiller MD ou avec le Centre de courtage MD au 1 800 267-2332.

<sup>1</sup>Les rendements sont calculés sur des périodes mobiles d'un an, la première période commençant à la date de création et chaque nouvelle période mobile s'amorçant au premier jour de chacun des mois qui suit. Les taux de rendement indiqués représentent les rendements totaux annuels composés historiques, y compris les fluctuations de la valeur des actions ou des parts et le réinvestissement de tous les dividendes ou de toutes les distributions, et ne tiennent pas compte des frais de vente, de rachat ou de distribution ni des autres frais facultatifs ni encore de l'impôt sur le revenu exigible de tout porteur de titres qui sont susceptibles de réduire les rendements. Les rendements portant sur une période d'un an ou plus sont annualisés. Le niveau de risque indiqué est conforme au prospectus du Fonds. Veuillez lire le prospectus pour obtenir des renseignements supplémentaires sur les risques associés à un placement dans ce fonds. Le présent document n'est pas un aperçu du fonds. Le revenu et les gains en capital sont distribués, le cas échéant. Le rang quartile est le classement d'un fonds commun de placement comparativement à d'autres fonds dans le même univers concurrentiel. Le Comité des normes des fonds de placement définit les groupes similaires, tandis que Fundata produit les classements (le 1<sup>er</sup> quartile est le meilleur, et le 4<sup>e</sup>, le plus faible). On affecte également à chaque fonds un indice de référence existant qui reflète les lignes directrices de placements du fonds ou de la catégorie.

Gestion financière MD offre des produits et services financiers, la famille de fonds MD et des services-conseils en placement par l'entremise du groupe de sociétés MD. Pour obtenir une liste détaillée de ces sociétés, veuillez consulter notre site à l'adresse md.ca. La famille de fonds MD est gérée par Gestion financière MD inc. MD Plus<sup>MC</sup> est une des marques de commerce de la Banque de Nouvelle-Écosse utilisée sous licence.