

SÉRIE F: MDP9740

OBJECTIF DE PLACEMENT

L'objectif de placement du Fonds est de procurer la croissance du capital à long terme principalement au moyen de placements dans des titres de capitaux propres canadiens qui suivent les titres de l'indice composé plafonné S&P/TSX, un indice boursier canadien diversifié et largement reconnu.

DÉTAILS SUR LE FONDS

	Série F
Date de création	janv. 18
Actifs (M\$)	123,3
Valeur des parts (\$)	15,46
Frais de gestion	0,04 %
RFG	0,04 %

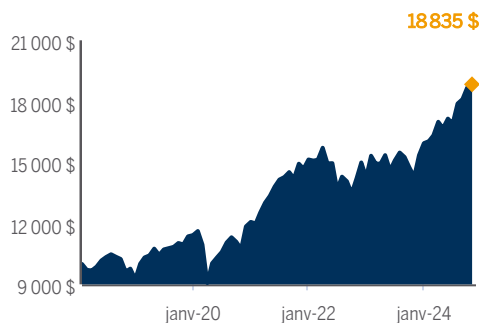
Fréquence des distributions

Revenu	Trimestrielle
Gains en capital	Annuelle
Remboursement de capital	

COTE DE RISQUE



CROISSANCE DE 10 000 \$



RENDEMENTS DU FONDS (%)

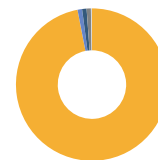
FOND	1 MOIS	TRIM.	1 AN	3 ANS	5 ANS	10 ANS	DEPUIS CRÉATION
Série F	0,85	5,30	31,79	8,05	11,44	—	9,42
Quartile série F	1	1	1	2	1	—	—

FOND	2023	2022	2021	2020	2019	2018	2017	2016	2015	2014
Série F	11,72	-5,75	25,43	5,70	23,39	—	—	—	—	—
Quartile série F	2	3	2	2	1	—	—	—	—	—

RÉPARTITION SECTORIELLE (%)

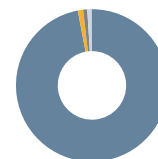
SECTORIELLE	30-sept.-24	31-oct.-24
Services financiers	32,50	32,25
Énergie	15,44	15,75
Matériaux de base	13,36	13,73
Services industriels	9,75	9,35
Technologie	7,47	7,37
Services aux consommateurs	6,19	6,00
Immobilier	3,62	3,49
Services publics	3,28	3,18
Télécommunications	3,04	2,89
Autres	5,35	5,99

RÉPARTITION DE L'ACTIF



ACTIF	%
Actions canadiennes	96,95
Actions internationales	0,98
Espèces et équivalents	0,95
Revenu fixe	0,90
Actions américaines	0,22

RÉPARTITION GÉOGRAPHIQUE



PAYS	%
Canada	97,01
États-Unis	1,12
Bermudes	0,90
Autres	0,89
Australie	0,08

Fonds collectif indice composé plafonné S&P/TSX GPPMD

NOMBRE TOTAL DE TITRES DÉTENUS

Total des titres détenus	224
Total des actions	194
Total des titres sous-jacents	0
Total des obligations	0

GESTIONNAIRES DE PLACEMENTS

Actions

BlackRock Asset Management Canada Limited

Revenu fixe

BlackRock Asset Management Canada Limited

FOURCHETTES DE RENDEMENTS¹

SÉRIE F	1 AN	TERMINÉ	3 ANS	TERMINÉ	5 ANS	TERMINÉ	10 ANS	TERMINÉ
Meilleur rendement (%)	43,55	mars 21	18,07	mars 23	11,49	déc. 23	—	—
Pire rendement (%)	-13,02	mars 20	6,11	juin 24	7,50	mai 23	—	—
Rendement moyen (%)	10,32	—	10,67	—	9,43	—	—	—
Périodes totales	70	—	46	—	22	—	—	—
Périodes positives (%)	81,43	—	100,00	—	100,00	—	—	—

NOMBRE DE TITRES DÉTENUS

	% DE L'ACTIF
Banque Royale du Canada	6,83
Banque Toronto-Dominion	3,85
Shopify Inc catégorie A	3,78
Enbridge Inc	3,51
Brookfield Corp catégorie A	3,05
Canadian Natural Resources Ltd	2,89
Canadian Pacific Kansas City Ltd	2,87
Banque de Montréal	2,65
Banque de Nouvelle-Écosse	2,53
Canadian National Railway Co	2,39
Constellation Software Inc	2,37
Banque Canadienne Impériale de Commerce	2,36
Manulife Financial Corp	2,07
TC Energy Corp	1,92
Suncor Energy Inc	1,91
TOTAL	44,98

Communiquez avec votre conseiller MD dès aujourd'hui.

MD.CA | 1 800 267-2332

Les placements dans des fonds communs peuvent être assortis de frais de gestion et de frais d'exploitation; le ratio des frais de gestion (RFG) des fonds MD s'ajoute aux frais facturés en vertu de la convention tarifaire du compte MD Plus^{MC}. Le fonds de série F est offert uniquement aux titulaires d'un compte MD Plus^{MC}. Les frais qui y sont associés représentent un pourcentage des sommes détenues dans le compte. Les fonds communs de placement ne sont pas garantis, leur valeur fluctue régulièrement et le rendement passé n'est pas garant du rendement futur. Pour obtenir un exemplaire du prospectus, veuillez communiquer avec votre conseiller MD ou avec le Centre de courtage MD au 1 800 267-2332.

¹Les rendements sont calculés sur des périodes mobiles d'un an, la première période commençant à la date de création et chaque nouvelle période mobile s'amorçant au premier jour de chacun des mois qui suit. Les taux de rendement indiqués représentent les rendements totaux annuels composés historiques, y compris les fluctuations de la valeur des actions ou des parts et le réinvestissement de tous les dividendes ou de toutes les distributions, et ne tiennent pas compte des frais de vente, de rachat ou de distribution ni des autres frais facultatifs ni encore de l'impôt sur le revenu exigible de tout porteur de titres qui sont susceptibles de réduire les rendements. Les rendements portant sur une période d'un an ou plus sont annualisés. Le niveau de risque indiqué est conforme au prospectus du Fonds. Veuillez lire le prospectus pour obtenir des renseignements supplémentaires sur les risques associés à un placement dans ce fonds. Le présent document n'est pas un aperçu du fonds. Le revenu et les gains en capital sont distribués, le cas échéant. Le rang quartile est le classement d'un fonds commun de placement comparativement à d'autres fonds dans le même univers concurrentiel. Le Comité des normes des fonds de placement définit les groupes similaires, tandis que Fundata produit les classements (le 1^{er} quartile est le meilleur, et le 4^e, le plus faible). On affecte également à chaque fonds un indice de référence existant qui reflète les lignes directrices de placements du fonds ou de la catégorie.

Gestion financière MD offre des produits et services financiers, la famille de fonds MD et des services-conseils en placement par l'entremise du groupe de sociétés MD. Pour obtenir une liste détaillée de ces sociétés, veuillez consulter notre site à l'adresse md.ca. La famille de fonds MD est gérée par Gestion financière MD inc. MD Plus^{MC} est une des marques de commerce de la Banque de Nouvelle-Écosse utilisée sous licence.