

SÉRIE A: MDM110

OBJECTIF DE PLACEMENT

Le Fonds est surtout constitué d'un éventail diversifié d'actions canadiennes. Il privilégie les placements axés sur la croissance et la diversification en fonction de la capitalisation boursière. L'objectif consiste à assurer la croissance à long terme du capital avec comme objectif secondaire la production de revenus.

DÉTAILS SUR LE FONDS

	Série A
Date de création	nov. 93
Actifs (M\$)	47,6
Valeur des parts (\$)	29,17
Frais de gestion	1,24 %
RFG	1,52 %

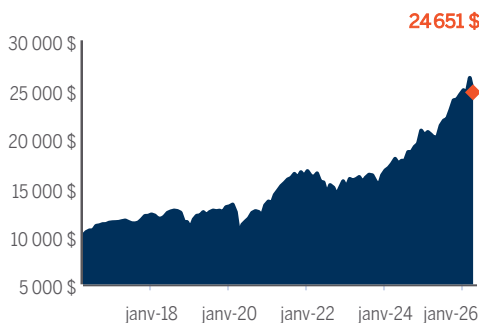
Fréquence des distributions

Revenu	Trimestrielle
Gains en capital	Annuelle
Remboursement de capital	

COTE DE RISQUE



CROISSANCE DE 10 000 \$



RENDEMENTS DU FONDS (%)

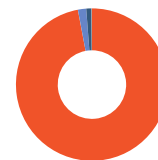
FOND	1 MOIS	TRIM.	1 AN	3 ANS	5 ANS	10 ANS	DEPUIS CRÉATION
Série A	-5,73	-0,97	23,18	16,04	11,01	9,44	6,30
Quartile série A	4	4	4	3	4	4	—

FOND	2025	2024	2023	2022	2021	2020	2019	2018	2017	2016
Série A	22,76	21,59	11,91	-10,24	23,10	3,85	20,67	-11,50	7,09	17,07
Quartile série A	3	1	2	4	3	3	3	4	3	3

RÉPARTITION SECTORIELLE (%)

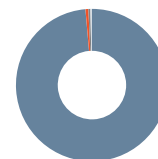
SECTORIELLE	28-févr.-26	31-mars-26
Services financiers	24,47	25,17
Matériaux de base	18,84	15,18
Énergie	9,93	12,53
Services industriels	12,42	12,30
Technologie	10,89	12,08
Services aux consommateurs	6,49	6,18
Immobilier	6,07	5,95
Biens de consommation	4,68	4,23
Espèces et quasi-espèces	1,60	1,77
Autres	4,61	4,61

RÉPARTITION DE L'ACTIF



ACTIF	%
Actions canadiennes	97,03
Espèces et équivalents	1,77
Actions internationales	1,09
Actions américaines	0,11

RÉPARTITION GÉOGRAPHIQUE



PAYS	%
Canada	98,64
Autres	0,61
Australie	0,42
États-Unis	0,31
Colombie	0,02

NOMBRE TOTAL DE TITRES DÉTENUS

Total des titres détenus	152
Total des actions	143
Total des titres sous-jacents	0
Total des obligations	0

GESTIONNAIRES DE PLACEMENTS**Actions**

Jarislowsky Fraser Itée
Gestion de placements Hillsdale Inc.

FOURCHETTES DE RENDEMENTS¹

SÉRIE A	1 AN	TERMINÉ	3 ANS	TERMINÉ	5 ANS	TERMINÉ	10 ANS	TERMINÉ
Meilleur rendement (%)	55,33	févr. 10	21,98	avr. 98	16,28	sept. 07	10,75	févr. 26
Pire rendement (%)	-42,94	févr. 09	-13,58	févr. 09	-6,14	mai 12	0,51	juin 17
Rendement moyen (%)	7,55	—	6,13	—	5,50	—	4,83	—
Périodes totales	377	—	353	—	329	—	269	—
Périodes positives (%)	68,70	—	83,29	—	86,63	—	100,00	—

NOMBRE DE TITRES DÉTENUS**% DE L'ACTIF**

Banque Toronto-Dominion	4,77
Shopify Inc catégorie A	3,79
Canadian National Railway Co	3,60
Brookfield Corp catégorie A	3,33
Banque de Montréal	2,81
Banque Royale du Canada	2,78
National Bank of Canada	2,34
Alimentation Couche-Tard Inc	2,21
TC Energy Corp	2,13
Constellation Software Inc	2,07
Franco-Nevada Corp	1,96
Open Text Corp	1,93
Waste Connections Inc	1,79
Pembina Pipeline Corp	1,76
Devise CAD	1,60
TOTAL	38,87

Communiquez avec votre conseiller MD dès aujourd'hui.

MD.CA | 1 800 267-2332

Les placements dans des fonds communs peuvent être assortis de frais de gestion et de frais d'exploitation. Les fonds collectifs ne sont pas garantis, leur valeur fluctue régulièrement et le rendement passé n'est pas garant du rendement futur. Pour obtenir un exemplaire du prospectus, veuillez communiquer avec votre conseiller MD ou avec le Centre de courtage MD au 1 800 267-2332.

¹Les rendements sont calculés sur des périodes mobiles d'un an, la première période commençant à la date de création et chaque nouvelle période mobile s'amorçant au premier jour de chacun des mois qui suivent. Les taux de rendement indiqués représentent les rendements totaux annuels composés historiques, y compris les fluctuations de la valeur des actions ou des parts et le réinvestissement de tous les dividendes ou de toutes les distributions, et ne tiennent pas compte des frais de vente, de rachat ou de distribution ni des autres frais facultatifs ni encore de l'impôt sur le revenu exigible de tout porteur de titres qui sont susceptibles de réduire les rendements. Les rendements portant sur une période d'un an ou plus sont annualisés. Le niveau de risque indiqué est conforme au prospectus du Fonds. Veuillez lire le prospectus pour obtenir des renseignements supplémentaires sur les risques associés à un placement dans le Fonds. Le présent document n'est pas un aperçu du fonds. Le revenu et les gains en capital sont distribués, le cas échéant. Le rang quartile est le classement d'un fonds commun de placement comparativement à d'autres fonds dans le même univers concurrentiel. Le Comité des normes des fonds d'investissement (CIFSC) définit les groupes similaires, et Fundata produit le classement (le 1^{er} quartile est le meilleur, et le 4^e, le plus faible). On affecte également à chaque fonds un indice de référence existant qui reflète les lignes directrices de placement du fonds ou de la catégorie.

Gestion financière MD offre des produits et services financiers, la famille de fonds MD et des services-conseils en placement par l'entremise du groupe de sociétés MD. Pour obtenir une liste détaillée de ces sociétés, veuillez consulter notre site à l'adresse md.ca. La famille de fonds MD est gérée par Gestion financière MD inc.