Fonds collectif d'actions canadiennes GPPMD

31 mars 2024

SÉRIE A: MDP205

OBJECTIF DE PLACEMENT

Le Fonds collectif est surtout constitué d'actions canadiennes émises par des sociétés à forte capitalisation. Chaque gestionnaire applique une stratégie de placement distincte avec pour objectif d'assurer la croissance à long terme du capital.

DÉTAILS SUR LE FONDS

	Série A
Date de création	août 00
Actifs (M$)	5,5
Valeur des parts ($)	27,67
Frais de gestion	1,25 %
RFG	1,37 %

Fréquence des distributions

Revenu	Trimestrielle
Gains en capital	Annuelle
Remboursement de capital	

COTE DE RISQUE

Faible | Moyen | Élevé

RENDEMENTS DU FONDS (%)

FOND	1 MOIS	TRIM.	1 AN	3 ANS	5 ANS	10 ANS	DEPUIS CRÉATION
Série A	3,07	7,13	13,48	7,38	8,19	5,80	5,27
Quartile série A	3	1	2	4	3	4	—

FOND	2023	2022	2021	2020	2019	2018	2017	2016	2015	2014
Série A	12,25	-9,39	23,23	3,73	19,00	-11,38	6,41	19,31	-7,80	7,56
Quartile série A	1	4	3	3	3	4	3	2	3	4

RÉPARTITION SECTORIELLE (%)

SECTORIELLE	29-févr.-24	31-mars-24
Services financiers	24,46	24,12
Immobilier	11,16	11,25
Matériaux de base	9,40	11,22
Services industriels	10,74	10,69
Énergie	9,88	10,40
Technologie	11,22	10,32
Services aux consommateurs	10,94	9,96
Biens de consommation	5,21	4,21
Biens industriels	1,42	2,07
Autres	5,57	5,76

RÉPARTITION DE L'ACTIF

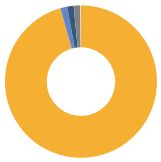

ACTIF	%
Actions canadiennes	95,63
Revenu fixe	1,45
Actions internationales	1,38
Espèces et équivalents	1,36
Actions américaines	0,15
Autres	0,03

RÉPARTITION GÉOGRAPHIQUE

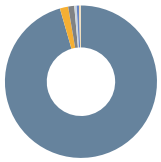

PAYS	%
Canada	95,53
États-Unis	1,77
Autres	1,29
Royaume-Uni	0,51
Australie	0,49
Bermudes	0,32
France	0,09

CROISSANCE DE 10 000 $

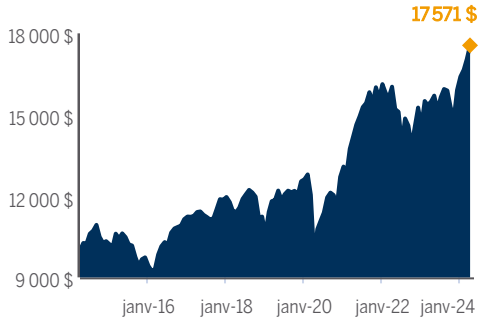

NOMBRE TOTAL DE TITRES DÉTENUS

Total des titres détenus	157
Total des actions	143
Total des titres sous-jacents	0
Total des obligations	0

GESTIONNAIRES DE PLACEMENTS

Actions

Jarislowsky Fraser ltée
Gestion de portefeuille Triasima inc
Gestion de placements Hillsdale Inc.

FOURCHETTES DE RENDEMENTS[1]

SÉRIE A	1 AN	TERMINÉ	3 ANS	TERMINÉ	5 ANS	TERMINÉ	10 ANS	TERMINÉ
Meilleur rendement (%)	52,53	févr. 10	23,85	mars 06	18,69	oct. 07	9,32	févr. 19
Pire rendement (%)	-37,61	févr. 09	-10,63	févr. 09	-2,71	mai 12	2,45	mars 20
Rendement moyen (%)	6,77	—	6,70	—	6,39	—	5,92	—
Périodes totales	272	—	248	—	224	—	164	—
Périodes positives (%)	68,38	—	86,29	—	95,09	—	100,00	—

NOMBRE DE TITRES DÉTENUS	% DE L'ACTIF
Canadian National Railway Co	3,89
Brookfield Corp catégorie A	3,68
SNC-Lavalin Group Inc	2,62
WSP Global Inc	2,43
Shopify Inc catégorie A	2,39
Alimentation Couche-Tard Inc	2,33
Manulife Financial Corp	2,32
Banque de Montréal	2,28
Intact Financial Corp	2,26
Restaurant Brands International Inc	2,15
Banque de Nouvelle-Écosse	2,14
Thomson Reuters Corp	2,01
Banque Royale du Canada	1,93
Stantec Inc	1,87
Boyd Group Services Inc	1,69
TOTAL	**35,99**

Communiquez avec votre conseiller MD dès aujourd'hui.
MD.CA | 1 800 267-2332

[1]Les rendements sont calculés sur des périodes mobiles d'un an, la première période commençant à la date de création et chaque nouvelle période mobile s'amorçant au premier jour de chacun des mois qui suit. Les taux de rendement indiqués représentent les rendements totaux annuels composés historiques, y compris les fluctuations de la valeur des actions ou des parts et le réinvestissement de tous les dividendes ou de toutes les distributions, et ne tiennent pas compte des frais de vente, de rachat ou de distribution ni des autres frais facultatifs ni encore de l'impôt sur le revenu exigible de tout porteur de titres qui sont susceptibles de réduire les rendements. Les rendements portant sur une période d'un an ou plus sont annualisés. Le niveau de risque indiqué est conforme au prospectus du Fonds. Veuillez lire le prospectus pour obtenir des renseignements supplémentaires sur les risques associés à un placement dans ce fonds. Le présent document n'est pas un aperçu du fonds. Le revenu et les gains en capital sont distribués, le cas échéant. Les placements dans les fonds communs peuvent être assortis de commissions, de commissions de suivi ainsi que de frais de gestion et d'autres frais. Il importe de lire le prospectus avant d'effectuer des placements. Les fonds communs de placement ne sont pas garantis, leur valeur fluctue régulièrement et le rendement passé n'est pas garant du rendement futur. Pour obtenir un exemplaire du prospectus, veuillez communiquer avec votre conseiller MD ou avec le Centre de courtage MD au 1 800 267-2332.

Le rang quartile est le classement d'un fonds commun de placement comparativement à d'autres fonds dans le même univers concurrentiel. Le Comité des normes des fonds de placement définit les groupes similaires, tandis que Fundata produit les classements (le 1er quartile est le meilleur, et le 4e, le plus faible). On affecte également à chaque fonds un indice de référence existant qui reflète les lignes directrices de placements du fonds ou de la catégorie.

Gestion financière MD offre des produits et services financiers, la famille de fonds MD et des services-conseils en placement par l'entremise du groupe de sociétés MD. Pour obtenir une liste détaillée de ces sociétés, veuillez consulter notre site à l'adresse md.ca. La famille de fonds MD est gérée par Gestion financière MD inc.